


Product Type: **Thermostat Modular**
 Product Code: **E180137**
 Product Name: **Estetiche per versione termostatica 3 vie**
3 way trim set for thermostat version



Description: estetica termostatica bordo vasca rosoni quadri e maniglie tonde 3 vie con doccia
3 way thermostat square rosettes and round handles trim set with hand shower for bathtub








Dimensions: rosoni | rosettes Ø 70 mm
 Material: Acciaio 316 | 316 Stainless Steel

Notes: da abbinare con: **E169001** incasso termostatico 3 vie flessibile* con attacco speciale, non possono essere installati flessibili con attacco standard
 le estetiche possono essere installate su entrambi i moduli incasso verticale e orizzontale

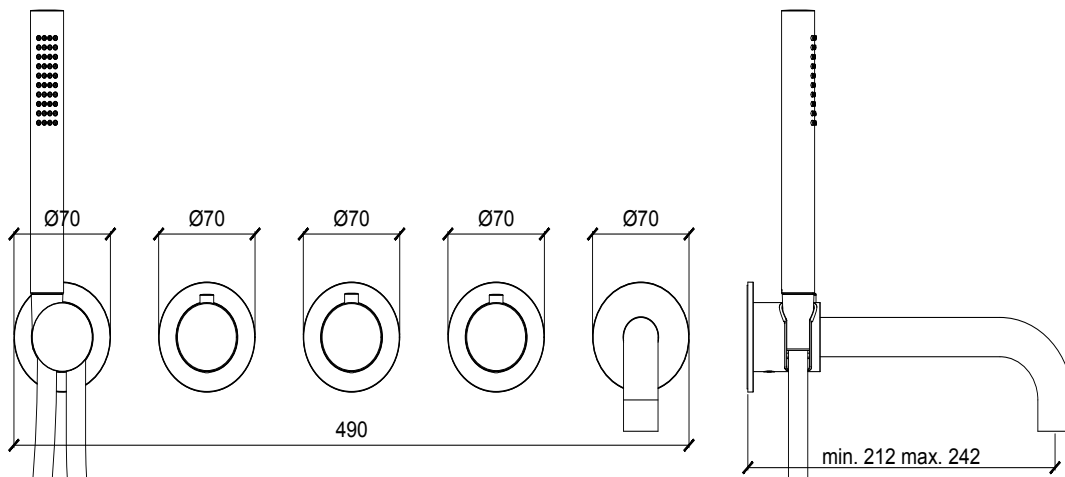
to combine with: E169001 3-way thermostat concealed module flexible hose with special connection, hoses with standard connection cannot be installed the trim set can be installed on both vertical and horizontal concealed modules*

Functions:  thermostat  3 Way

Finishes: **Stainless Steel** | **316 PVD Brushed**

				
316 AISI	High Brass 316 HB	Copper 316 CO	Gun Metal 316 GM	Absolute Black 316 AB

DIMENSIONS



CURA DEL PRODOTTO

Per evitare danni al vostro bagno o all'apparecchiatura acquistata vi invitiamo ad osservare le seguenti raccomandazioni di utilizzo:

- Spurgare l'impianto prima di collegare l'apparecchio.
- Pulire periodicamente la fessura di erogazione acqua da eventuali depositi di calcare che potrebbero compromettere il corretto funzionamento.

Consiglio: L'installazione di un impianto di filtraggio e addolcitura delle acque migliora e prolunga la vita dei nostri apparecchi e dell'impianto stesso.

PULIZIA PARTI METALLICHE:

Per la semplice pulizia delle parti metalliche del prodotto è sufficiente usare un panno morbido e inumidito con acqua e sapone o un prodotto anticalcare.

Per evitare la formazione di macchie, dovute alla presenza di calcio nell'acqua, si consiglia di asciugare con un panno dopo ogni uso.

Consiglio: Si prega di usare solo detersivi naturali a base di sapone evitando quelli contenenti alcool, acido cloridrico o acido fosforico, candeggina, cloro, ecc., e quelli contenenti polveri abrasive.

PRODUCT CARE

To avoid damages to the purchased equipment, please observe the following recommendations for use:

- *Clean the plumbing before connecting the device.*
- *Periodically clean the water blade to avoid any limestone deposits that could compromise the good functioning.*

Advice: *The installation of a filter and water-softener system improves and extends the life of the devices and of the plant itself.*

CLEANING OF METAL PARTS:

For an easy cleaning of the metal parts of the product, simply use a soft cloth moistened in water and soap or an anti-limestone detergent.

To avoid spots caused by calcium in water, we advise drying with a cloth after each use.

Advice: *Please use only natural soap-based detergents avoiding those with alcohol, hydrochloric acid or phosphoric acid, bleach, chlorine etc. and those containing abrasive powders.*

PACKING



1

PRODOTTI CORRELATI | RELATED PRODUCTS



E169001

incasso termostatico 3 vie

3-way thermostat concealed module