



Product Type: **Modular Push**
 Product Code: **E180441**
 Product Name: **Estetiche per versione push termostatica**
Trim set for thermostat push version

Description: *estetica termostatica push rosoni tondi maniglie tonde 5 vie - 5-way thermostat push round rosettes and round handles trim set*

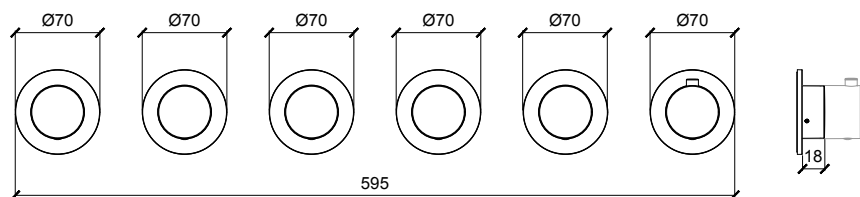
Dimensions: *rosoni | rosettes 70 mm*
 Material: *acciaio 316 | 316 stainless steel*



Notes: *da abbinare con E176915 incasso termostatico Push 5 vie orizzontale e E176919 incasso termostatico Push 5 vie verticale*
to go with E176915 5-way Push horizontal concealed module and E176919 5-way Push vertical concealed module
flessibile con attacco speciale, non possono essere installati flessibili con attacco standard*
flexible hose with special connection. Hoses with standard connection cannot be installed*



DIMENSIONS



FLOWRATE

E176915					
PRESSURE	FLOW RATE L/min				
BAR	EXIT 1	EXIT 2	EXIT 3	EXIT 4	EXIT 5
0.5	8	7.5	7	6.5	6
1	12.2	11.7	11.2	10.7	10.2
2	17.6	17.2	16.7	16.2	15.7
3	21.7	21.2	20.7	20.2	19.7
4	25	24.5	24	23.5	23
5	28	27.3	26.8	26.3	25.8

FLOWRATE

E176919					
PRESSURE	FLOW RATE L/min				
BAR	EXIT 1	EXIT 2	EXIT 3	EXIT 4	EXIT 5
0.5	8	7.5	7	6.5	6
1	12.2	11.7	11.2	10.7	10.2
2	17.6	17.2	16.7	16.2	15.7
3	21.7	21.2	20.7	20.2	19.7
4	25	24.5	24	23.5	23
5	28	27.3	26.8	26.3	25.8

CURA DEL PRODOTTO

Per evitare danni al vostro bagno o all'apparecchiatura acquistata vi invitiamo ad osservare le seguenti raccomandazioni di utilizzo:

- Spurgare l'impianto prima di collegare l'apparecchio.
- Pulire periodicamente la fessura di erogazione acqua da eventuali depositi di calcare che potrebbero compromettere il corretto funzionamento.

Consiglio: L'installazione di un impianto di filtraggio e addolcitura delle acque migliora e prolunga la vita dei nostri apparecchi e dell'impianto stesso.

PULIZIA PARTI METALLICHE:

Per la semplice pulizia delle parti metalliche del prodotto è sufficiente usare un panno morbido e inumidito con acqua e sapone o un prodotto anticalcare.

Per evitare la formazione di macchie, dovute alla presenza di calcio nell'acqua, si consiglia di asciugare con un panno dopo ogni uso.

Consiglio: Si prega di usare solo detergenti naturali a base di sapone evitando quelli contenenti alcool, acido cloridrico o acido fosforico, candeggina, cloro, ecc., e quelli contenenti polveri abrasive.

PRODUCT CARE

To avoid damages to the purchased equipment, please observe the following recommendations for use:

- *Clean the plumbing before connecting the device.*
- *Periodically clean the water blade to avoid any limestone deposits that could compromise the good functioning.*

Advice: *The installation of a filter and water-softener system improves and extends the life of the devices and of the plant itself.*

CLEANING OF METAL PARTS:

For an easy cleaning of the metal parts of the product, simply use a soft cloth moistened in water and soap or an anti-limestone detergent.

To avoid spots caused by calcium in water, we advise drying with a cloth after each use.

Advice: *Please use only natural soap-based detergents avoiding those with alcohol, hydrochloric acid or phosphoric acid, bleach, chlorine etc. and those containing abrasive powders.*

PACKING



1

PRODOTTI CORRELATI | RELATED PRODUCTS



E176915

Incasso termostatico Push 5 vie orizzontale

E176915

5-Way Push Horizontal Concealed Module



E176919

Incasso termostatico Push 5 vie verticale

E176919

5-Way Push vertical Concealed Module