


Product Type: **Velvet Head Shower**  
 Product Code: **E044292**  
 Product Name: **Velvet Round 230**

Description: **Soffione Tondo L230mm**  
*Round Head Shower L230mm*













Dimensions:  $\varnothing$ 230 mm  
 Material: Brass - ottone

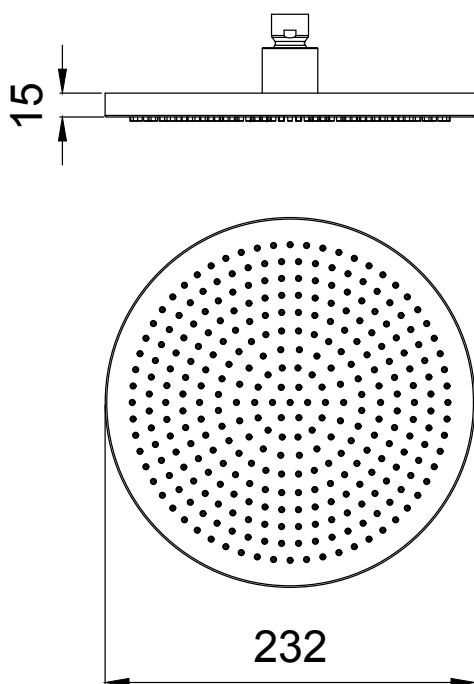
Notes: completamente ispezionabile | connessione G1/2" - NPT  
 completely inspectionable | connection G1/2" - NPT

Functions:  1 Way |  Velvet Rain

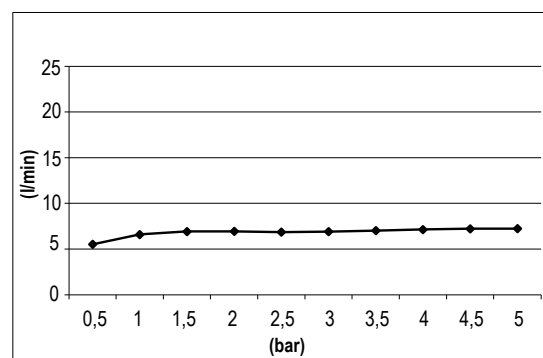
Finishes:

		<b>Matt Colours</b>		<b>PVD Polished</b>		<b>PVD Brushed</b>			
Chrome <b>CR</b>	Nickel Brushed <b>NB</b>								
		Matt Black <b>MB</b>	Matt White <b>MW</b>	Gold <b>GO</b>	DeepBlack <b>DB</b>	High Brass <b>HB</b>	Copper <b>CO</b>	Gun Metal <b>GM</b>	Absolute Black <b>AB</b>

## DIMENSIONS



## FLOWRATE



## CURA DEL PRODOTTO

Per evitare danni al vostro bagno o all'apparecchiatura acquistata vi invitiamo ad osservare le seguenti raccomandazioni di utilizzo:

- Spurgare l'impianto prima di collegare l'apparecchio.
- Pulire periodicamente la fessura di erogazione acqua da eventuali depositi di calcare che potrebbero compromettere il corretto funzionamento.

**Consiglio:** L'installazione di un impianto di filtraggio e addolcitura delle acque migliora e prolunga la vita dei nostri apparecchi e dell'impianto stesso.

### PULIZIA PARTI METALLICHE:

Per la semplice pulizia delle parti metalliche del prodotto è sufficiente usare un panno morbido e inumidito con acqua e sapone o un prodotto anticalcare.

Per evitare la formazione di macchie, dovute alla presenza di calcio nell'acqua, si consiglia di asciugare con un panno dopo ogni uso.

Consiglio: Si prega di usare solo detergenti naturali a base di sapone evitando quelli contenenti alcool, acido cloridrico o acido fosforico, candeggina, cloro, ecc., e quelli contenenti polveri abrasive.

## PRODUCT CARE

*To avoid damages to the purchased equipment, please observe the following recommendations for use:*

- *Clean the plumbing before connecting the device.*
- *Periodically clean the water blade to avoid any limestone deposits that could compromise the good functioning.*

**Advice:** *The installation of a filter and water-softener system improves and extends the life of the devices and of the plant itself.*

### CLEANING OF METAL PARTS:

*For an easy cleaning of the metal parts of the product, simply use a soft cloth moistened in water and soap or an anti-limestone detergent.*

*To avoid spots caused by calcium in water, we advise drying with a cloth after each use.*

**Advice:** *Please use only natural soap-based detergents avoiding those with alcohol, hydrochloric acid or phosphoric acid, bleach, chlorine etc. and those containing abrasive powders.*

## PACKING



5 pcs

## PRODOTTI CORRELATI | RELATED PRODUCTS



Wall Arm with Kuky Rosette  
**E021114** Ø24mm | L350 mm  
**E021117** Ø24mm | L420 mm



Wall Arm with Round Rosette  
**E021118** Ø24mm | L340 mm



Ceiling Arm with Round Rosette  
**E021107** Ø24mm | L150 mm  
**E021109** Ø24mm | L300 mm  
**E021111** Ø24mm | L500 mm