





Product Type: **High Flow**
 Product Code: **E180381**
 Product Name: **estetica deviatore/vitone**
diverter/valve trim set



Description: *estetica deviatore/vitone con maniglia tonda e rosone quadro*
diverter/valve with round handle and square rosette trim set

Dimensions: *rosoni | rosettes 70x70 mm*
 Material: -

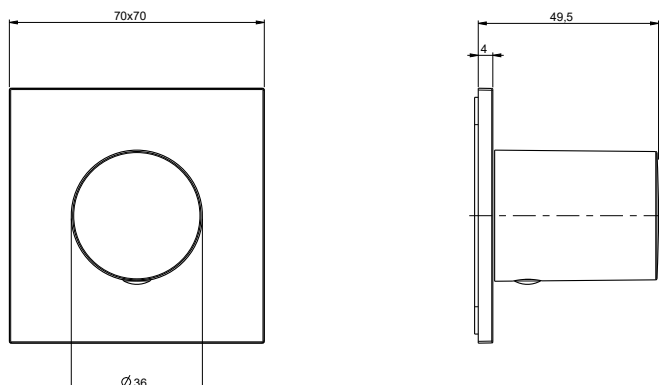
Notes: *da abbinare con:*
E175501 incasso vitone | **E179502** incasso deviatore
to combine with:
E175501 valve concealed module | **E179502** diverter concealed module

Functions:    

Finishes:

| | | | | | | | | | |
|---|---|---|---|---|---|--|---|---|---|
|  |  | Matt Colours | | PVD Polished | | PVD Brushed | | | |
| Chrome CR | Nickel Brushed NB |  |  |  |  |  |  |  |  |
| | | Matt Black MB | Matt White WM | Gold GO | Deep Black DB | High Brass HB | Copper CO | Gun Metal GM | Absolute Black AB |

DIMENSIONS



CURA DEL PRODOTTO

Per evitare danni al vostro bagno o all'apparecchiatura acquistata vi invitiamo ad osservare le seguenti raccomandazioni di utilizzo:

- Spurgare l'impianto prima di collegare l'apparecchio.
- Pulire periodicamente la fessura di erogazione acqua da eventuali depositi di calcare che potrebbero compromettere il corretto funzionamento.

Consiglio: L'installazione di un impianto di filtraggio e addolcitura delle acque migliora e prolunga la vita dei nostri apparecchi e dell'impianto stesso.

PULIZIA PARTI METALLICHE:

Per la semplice pulizia delle parti metalliche del prodotto è sufficiente usare un panno morbido e inumidito con acqua e sapone o un prodotto anticalcare.

Per evitare la formazione di macchie, dovute alla presenza di calcio nell'acqua, si consiglia di asciugare con un panno dopo ogni uso.

Consiglio: Si prega di usare solo detergenti naturali a base di sapone evitando quelli contenenti alcool, acido cloridrico o acido fosforico, candeggina, cloro, ecc., e quelli contenenti polveri abrasive.

PRODUCT CARE

To avoid damages to the purchased equipment, please observe the following recommendations for use:

- *Clean the plumbing before connecting the device.*
- *Periodically clean the water blade to avoid any limestone deposits that could compromise the good functioning.*

Advice: *The installation of a filter and water-softener system improves and extends the life of the devices and of the plant itself.*

CLEANING OF METAL PARTS:

For an easy cleaning of the metal parts of the product, simply use a soft cloth moistened in water and soap or an anti-limestone detergent.

To avoid spots caused by calcium in water, we advise drying with a cloth after each use.

Advice: *Please use only natural soap-based detergents avoiding those with alcohol, hydrochloric acid or phosphoric acid, bleach, chlorine etc. and those containing abrasive powders.*

PACKING



1

PRODOTTI CORRELATI | RELATED PRODUCTS



E175501

modulo incasso vitone
valve concealed module



E179502

modulo incasso deviatore
diverter concealed module