

Product Type: **Core**  
 Product Code: **E176881-316**  
 Product Name: **Estetica Core Termostatica 1 via**  
**1-way Core Thermostat trim**

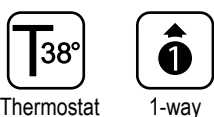
Description: *estetica con placca rettangolare e maniglie tonde*  
*round on square trim set*

Dimensions: *placca | plate 130x180 mm*  
 Material: *Acciaio 316 | 316 Stainless Steel*

Notes: *corpo incasso E134001 da acquistare separatamente*  
*concealed module E134001 to be purchased separately*



Functions:



**Stainless Steel**



**316 AISI**

**316 PVD Brushed**



High Brass  
**316 HB**



Copper  
**316 CO**



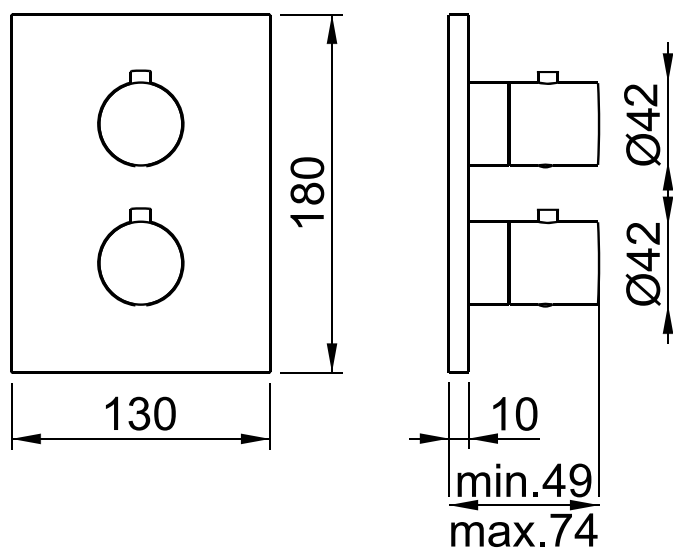
Gun Metal  
**316 GM**



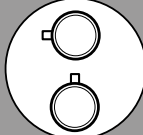
Absolute Black  
**316 AB**

Finishes:

## DIMENSIONS



## FLOWRATE

Press.	FLOW RATE ( L/min )
	<b>1-way thermostat</b>
	
bar	
0,5	8,2
1	11,7
2	16,7
3	20,7
4	24
5	26,7

## CURA DEL PRODOTTO

Per evitare danni al vostro bagno o all'apparecchiatura acquistata vi invitiamo ad osservare le seguenti raccomandazioni di utilizzo:

- Spurgare l'impianto prima di collegare l'apparecchio.
- Pulire periodicamente la fessura di erogazione acqua da eventuali depositi di calcare che potrebbero compromettere il corretto funzionamento.

**Consiglio:** L'installazione di un impianto di filtraggio e addolcitura delle acque migliora e prolunga la vita dei nostri apparecchi e dell'impianto stesso.

### PULIZIA PARTI METALLICHE:

Per la semplice pulizia delle parti metalliche del prodotto è sufficiente usare un panno morbido e inumidito con acqua e sapone o un prodotto anticalcare.

Per evitare la formazione di macchie, dovute alla presenza di calcio nell'acqua, si consiglia di asciugare con un panno dopo ogni uso.

Consiglio: Si prega di usare solo detersivi naturali a base di sapone evitando quelli contenenti alcool, acido cloridrico o acido fosforico, candeggina, cloro, ecc., e quelli contenenti polveri abrasive.

## PRODUCT CARE

*To avoid damages to the purchased equipment, please observe the following recommendations for use:*

- *Clean the plumbing before connecting the device.*
- *Periodically clean the water blade to avoid any limestone deposits that could compromise the good functioning.*

**Advice:** *The installation of a filter and water-softener system improves and extends the life of the devices and of the plant itself.*

### CLEANING OF METAL PARTS:

*For an easy cleaning of the metal parts of the product, simply use a soft cloth moistened in water and soap or an anti-limestone detergent.*

*To avoid spots caused by calcium in water, we advise drying with a cloth after each use.*

**Advice:** *Please use only natural soap-based detergents avoiding those with alcohol, hydrochloric acid or phosphoric acid, bleach, chlorine etc. and those containing abrasive powders.*

## PACKING



---

## PRODOTTI CORRELATI | RELATED PRODUCTS



### E134001

Corpo incasso universale Core

Core Universal concealed module