

Product Type: **Hand Shower**  
 Product Code: **E082126**  
 Product Name: **Doccia Velvet**  
**Velvet Hand Shower**

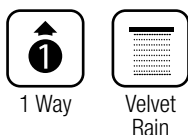
Description: doccia tubolare con getto Velvet Rain  
*stick hand shower with Velvet Rain jet*

Dimensions: 204 x ø24 mm |  
 Material: acciaio 316 | *316 stainless steel*






Notes: getto Velvet | connessione G1/2"  
*Velvet jet | connection G1/2"*



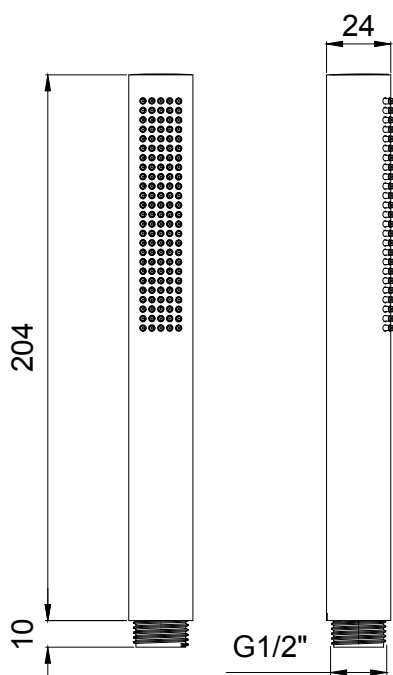
Functions:



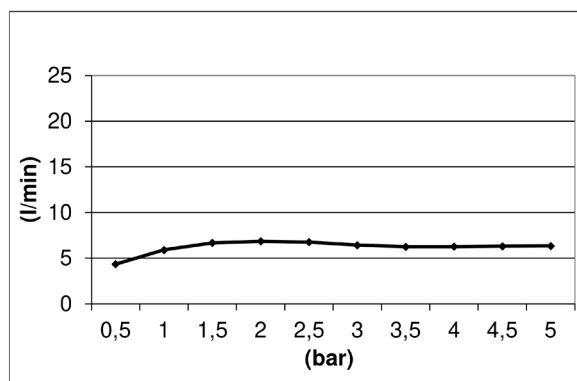
Finishes:

<b>Stainless Steel</b>  <b>316 AISI</b>	<b>316 PVD Brushed</b>    			
	High Brass <b>316 HB</b>	Copper <b>316 CO</b>	Gun Metal <b>316 GM</b>	Absolute Black <b>316 AB</b>

## DIMENSIONS



## FLOWRATE



## CURA DEL PRODOTTO

Per evitare danni al vostro bagno o all'apparecchiatura acquistata vi invitiamo ad osservare le seguenti raccomandazioni di utilizzo:

- Spurgare l'impianto prima di collegare l'apparecchio.
- Pulire periodicamente la fessura di erogazione acqua da eventuali depositi di calcare che potrebbero compromettere il corretto funzionamento.

**Consiglio:** L'installazione di un impianto di filtraggio e addolcitura delle acque migliora e prolunga la vita dei nostri apparecchi e dell'impianto stesso.

### PULIZIA PARTI METALLICHE:

Per la semplice pulizia delle parti metalliche del prodotto è sufficiente usare un panno morbido e inumidito con acqua e sapone o un prodotto anticalcare.

Per evitare la formazione di macchie, dovute alla presenza di calcio nell'acqua, si consiglia di asciugare con un panno dopo ogni uso.

Consiglio: Si prega di usare solo detergenti naturali a base di sapone evitando quelli contenenti alcool, acido cloridrico o acido fosforico, candeggina, cloro, ecc., e quelli contenenti polveri abrasive.

## PRODUCT CARE

*To avoid damages to the purchased equipment, please observe the following recommendations for use:*

- *Clean the plumbing before connecting the device.*
- *Periodically clean the water blade to avoid any limestone deposits that could compromise the good functioning.*

**Advice:** *The installation of a filter and water-softener system improves and extends the life of the devices and of the plant itself.*

### CLEANING OF METAL PARTS:

*For an easy cleaning of the metal parts of the product, simply use a soft cloth moistened in water and soap or an anti-limestone detergent.*

*To avoid spots caused by calcium in water, we advise drying with a cloth after each use.*

**Advice:** *Please use only natural soap-based detergents avoiding those with alcohol, hydrochloric acid or phosphoric acid, bleach, chlorine etc. and those containing abrasive powders.*

---

## PACKING



40

---

## PRODOTTI CORRELATI | RELATED PRODUCTS



**E082126**  
Doccia Velvet ottone  
Velvet hand shower in brass



**E082095**  
Easysteel



**E082108**  
Posh